

# PRATA

RIVERSIDE VILLAGE

## T1

LOTE 6 | Bloco C

Piso Letra  
**2 B**

Área Bruta Encerrada  
*Gross Floor Area*  
**75.0 m<sup>2</sup>**

Área Bruta da Varanda  
*Gross Balcony Area*  
**3.1 m<sup>2</sup>**

Sala  
*Living Room*  
**31.6 m<sup>2</sup>**

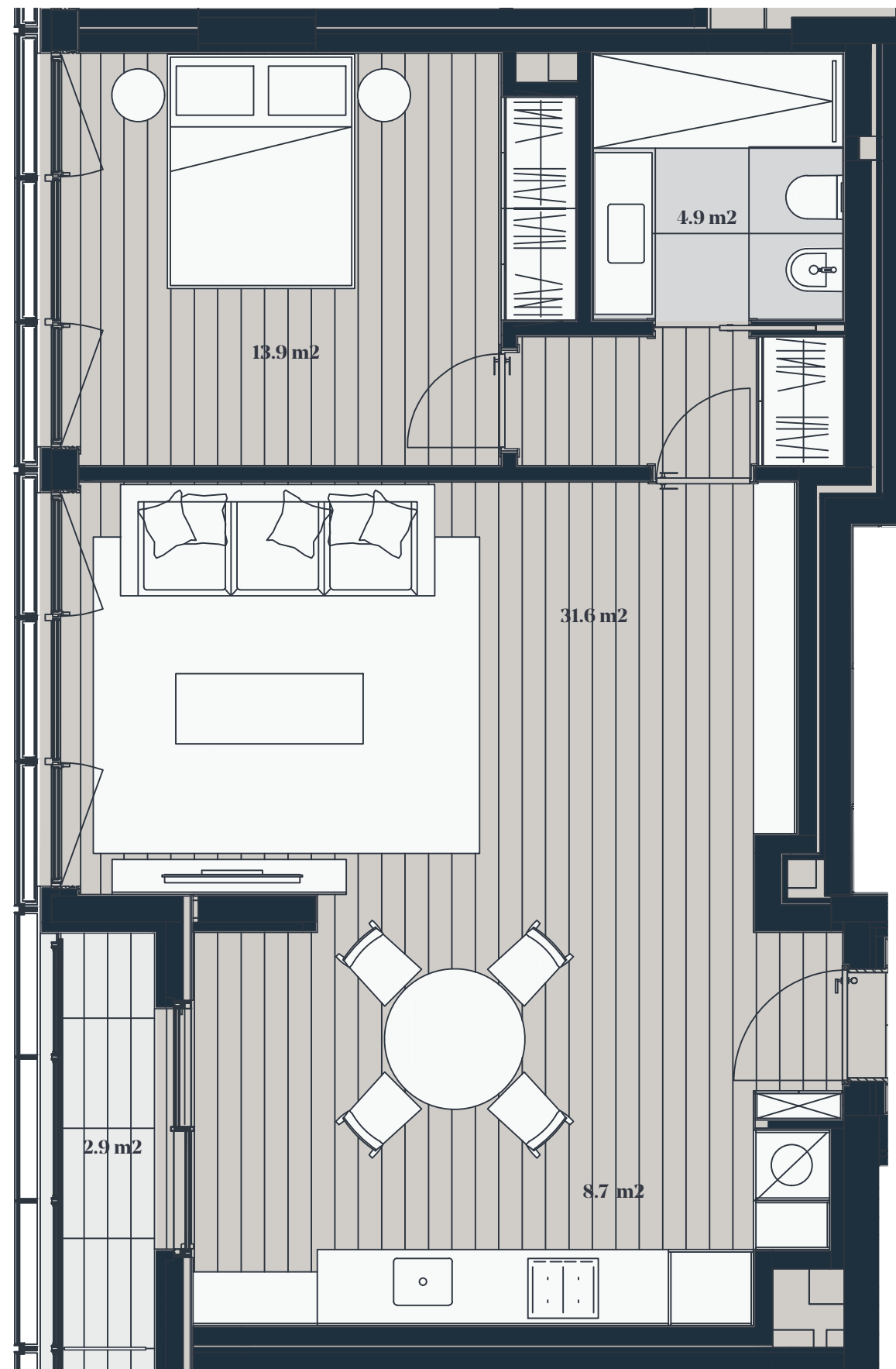

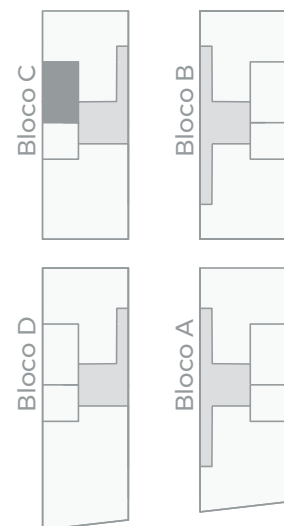
Kitchenette  
*Kitchenette*  
**8.7 m<sup>2</sup>**

Quarto  
*Bedroom*  
**13.9 m<sup>2</sup>**

Arrecadação  
*Storage*  
**1**

Lugares de Estacionamento  
*Parking Spaces*  
**1**

PLANTA T1 LOTE 6



PLANTA T1 LOTE 6

As áreas aqui referidas poderão estar ainda sujeitas a pequenas alterações, decorrentes quer do processo de construção, quer do processo de licenciamento. Os elementos e informações constantes neste documento são, aliás, meramente indicativos, não possuindo qualquer vínculo ou natureza contratual.

All floor areas provided herein may yet be subject to small adjustments, arising from both the construction and the licensing processes. All the details and information mentioned on this document are merely indicative and, thus, are not legally or contractually binding.